



RELATÓRIO DE ACTIVIDADES E CONTAS

EXERCÍCIO DE 2018

*Associação Unitária de Reformados
Pensionistas e Idosos de Corroios*

*Presente aos Associados em Assembleia
Geral Ordinária em 28 de Março de 2019*

INTRODUÇÃO

Dando cumprimento ao preceituado na alínea b) do nº 2 do artigo 27 dos Estatutos da AURPIC e das disposições legais em vigor, vêm os Corpos Sociais submeter à vossa apreciação para efeitos de aprovação, o Relatório de Actividades e Contas do exercício económico do ano 2018.

NOTA PRÉVIA

O presente Relatório e Contas pretende traduzir o que se passou na nossa Associação neste exercício, que a exemplo de anos anteriores, também este ano não foi isento de dificuldades.

Assim sendo, a informação do mesmo é de cariz financeiro (demonstração de receitas, despesas, posição bancária e caixa), complementada por um resumo das várias iniciativas sociais, culturais, recreativas e desportivas, levadas a cabo pela Associação.

Desta forma, é possível aferir se os objectivos previstos no Plano de Actividades e Orçamento para 2018 e aprovado em Assembleia Geral em 22 de Novembro de 2017, foram ou não cumpridos na íntegra.

Em 2018 deu-se continuidade às várias actividades desenvolvidas nos anos transactos, dando cumprimento à missão desta Associação.

O equilíbrio financeiro não foi alcançado, mercê do aumento das despesas e diminuição das receitas, representando deste modo um grande desafio de gestão, somente atenuado pelos apoios financeiros e logísticos das nossas autarquias e de outras entidades.

Além do esforço de minimização de despesas, tentou-se reverter esta situação através do financiamento alternativo, nomeadamente a restituição do IVA à Instituição, a consignação de IRS e os donativos de associados e particulares, sensibilizando também os associados para manterem as suas quotas devidamente regularizadas.

RESPOSTAS SOCIAIS

No último século verificaram-se alterações demográficas que se traduzem na modificação e inversão das pirâmides etárias, refletindo o crescente envelhecimento da população, que coloca às famílias, à sociedade em geral e em particular a todas as entidades públicas e privadas com responsabilidade social, enormes desafios.

A necessidade de enfrentar positivamente estes desafios, estimula-nos a desenvolver respostas sociais integradas em complementaridade com outras ações/intervenções que contribuam para um aumento da qualidade de vida das pessoas idosas e um envelhecimento ativo e saudável, minimizando situações de isolamento e vulnerabilidade social.

APOIO DOMICILIÁRIO

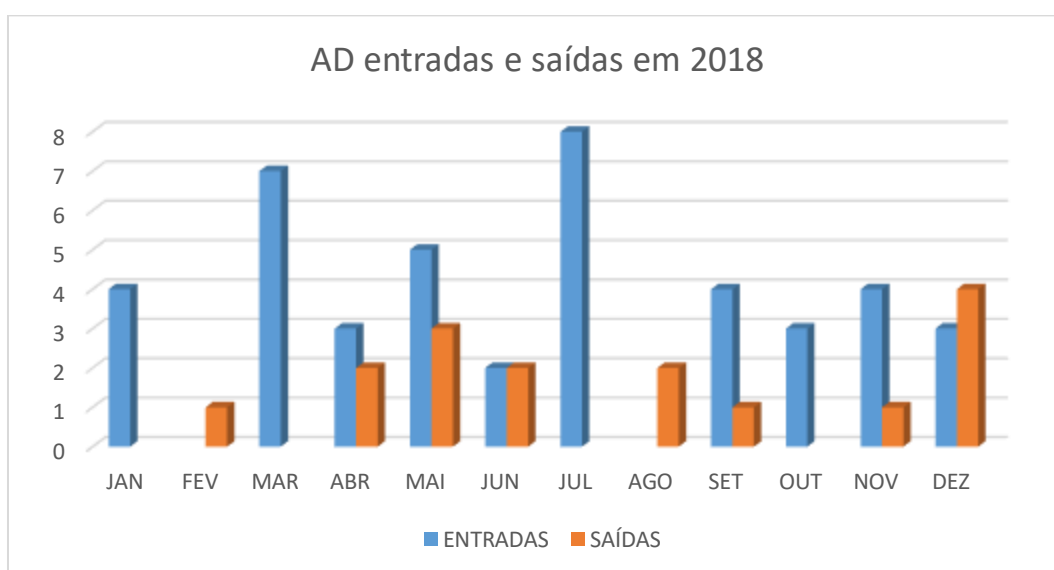
O SAD é a resposta social que consiste na prestação de cuidados e serviços a famílias ou pessoas que se encontrem no seu domicílio, em situação de dependência física ou psíquica, ou que por outro impedimento não possam assegurar, temporária ou permanentemente, a satisfação das suas necessidades básicas e ou a realização das actividades instrumentais da vida diária, nem disponham de apoio familiar para o efeito.

É determinado com o utente/responsável as metas e os objetivos, de acordo com as necessidades e expectativas de cada pessoa para que seja realizada a avaliação diagnóstica e posteriormente delineado o Plano Individual do utente.

Este serviço tem capacidade total para 66 utentes (20 apoiados a sete dias por semana e 46 apoiados a 5 dias por semana). No decorrer de 2018 verificaram-se 43 novas admissões e 16 saídas.

Os utentes de Serviço de Apoio Domiciliário, são na sua maioria dependentes nas AVD'S e sem retaguarda familiar. Como tal, os nossos serviços são essenciais para assegurar a satisfação das necessidades básicas bem como outros serviços essenciais à promoção da qualidade de vida.

AD 2018	JAN	FEV	MAR	ABR	MAI	JUN	JUL	AGO	SET	OUT	NOV	DEZ	SOMA
ENTRADAS	4	0	7	3	5	2	8	0	4	3	4	3	43
SAÍDAS	0	1	0	2	3	2	0	2	1	0	1	4	16



CARACTERIZAÇÃO DOS UTENTES POR IDADE E GÉNERO A FREQUENTAR A RESPOSTA ATÉ 31/12/2018

(CARTA SOCIAL)

Grupo etário	Homens	Mulheres	Homens com deficiência ou incapacidade	Mulheres com deficiência ou incapacidade
35 aos 49 anos	0	3	0	3
50 aos 59 anos	4	1	4	1
60 aos 64 anos	0	0	0	0
65 aos 69 anos	2	1	1	2
70 aos 74 anos	1	2	1	1
75 aos 79 anos	4	10	4	10
80 aos 84 anos	7	9	7	9
85 aos 89 anos	5	6	3	4
90 aos 94 anos	3	5	2	5
95 aos 99 anos	1	1	1	1

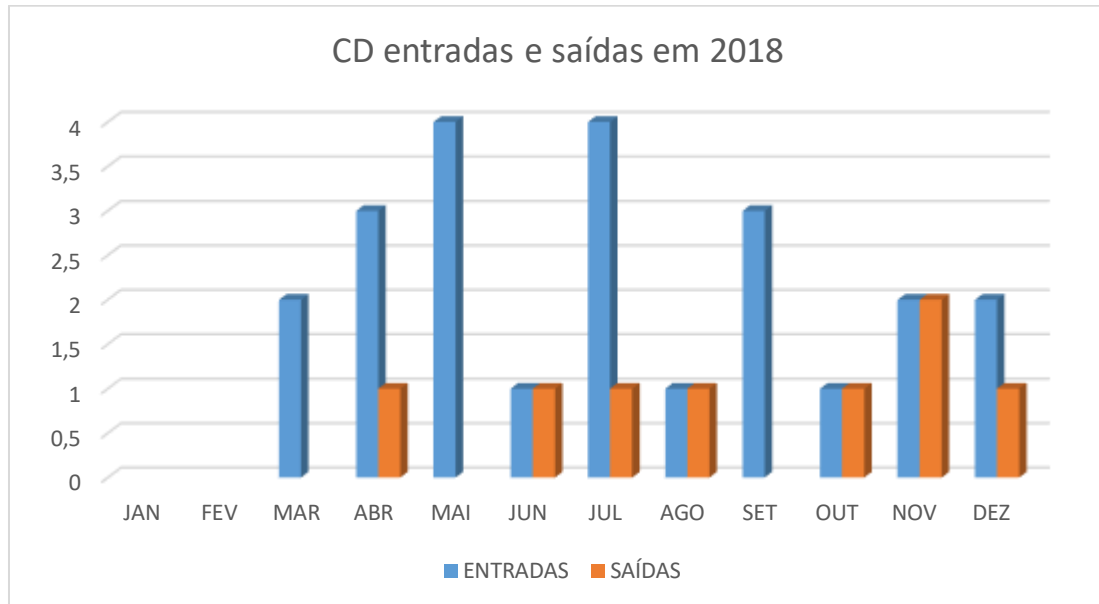
CENTRO DE DIA

A valência de Centro de Dia é uma resposta social que consiste na prestação de um conjunto de serviços desenvolvidos em equipamento próprio, cujo objetivo é privilegiar a manutenção dos utentes no seu meio sócio-familiar.

Esta valência proporciona serviços adequados à satisfação das necessidades básicas dos utentes, promove a autonomia dos mesmos, fomentando as relações interpessoais e intergeracionais e contribuindo para a prevenção de situações de dependência e isolamento.

No decorrer de 2018 verificaram-se 23 novas admissões e 9 saídas.

CD 2018	JAN	FEV	MAR	ABR	MAI	JUN	JUL	AGO	SET	OUT	NOV	DEZ	SOMA
ENTRADAS	0	0	2	3	4	1	4	1	3	1	2	2	23
SAÍDAS	0	0	0	2	0	1	1	1	0	1	2	1	9



CARACTERIZAÇÃO DOS UTENTES POR IDADE E GÉNERO A FREQUENTAR A RESPOSTA ATÉ 31/12/2018

(CARTA SOCIAL)

Grupo etário	Homens	Mulheres	Homens com deficiência ou incapacidade	Mulheres com deficiência ou incapacidade
35 aos 49 anos	0	1	0	1
50 aos 59 anos	4	3	3	3
60 aos 64 anos	0	2	0	1
65 aos 69 anos	3	3	0	3
70 aos 75 anos	2	2	3	1
75 aos 79 anos	3	6	1	5
80 aos 84 anos	2	11	1	10
85 aos 89 anos	0	4	0	3
90 aos 94 anos	1	2	1	2

CANTINA SOCIAL

PEA - (PROGRAMA DE EMERGÊNCIA ALIMENTAR)

O Protocolo de colaboração foi renovado e o número de refeições contratualizadas foi novamente reduzido. Em 2018 a Cantina Social foi financiada pelo Instituto da Segurança Social num total de € 26.372,50, tendo sido fornecidas pela Instituição 10.549 refeições.

PARCERIAS

O trabalho realizado em parceria oferece múltiplas vantagens, permitindo a troca de experiências e conhecimentos com outras entidades. Através da cooperação mútua é possível alcançar melhores resultados, aumentando a área de actuação e a satisfação dos associados e utentes. Desta forma, a Associação esteve empenhada em manter as parceiras já estabelecidas com as seguintes entidades:

Câmara Municipal do Seixal	Unidade de Cuidados na Comunidade do Seixal
Junta de Freguesia de Corroios	CNIS – Confed. Nacional Instituições Solidariedade
Segurança Social de Setúbal	UDIPSS – União Distrit. Instit. Partic. Solidar. Social
Centro de Emprego do Seixal	MURPI- Confederação e Federação Distrital Setúbal
Banco de Bens Doados	Hospital Garcia Horta e hospitais de Lisboa e Setúbal
União das Assoc. Reform. Concelho Seixal	Centro de Saúde de Corroios e Seixal
Rede Social do Concelho do Seixal	Unidade de Cuidados Continuados
Santa Casa da Misericórdia do Seixal	Polícia de Segurança Pública
Centro Paroquial de Corroios	APAV (Apoio à vítima)
Farmácias: Abreu Cardoso, Universo, Nova Santa Marta, Rosa e Viegas, Romana Pinto & Tavares	Ópticas Multivisão, Vítor Sousa, Grupo Optivisão, Óptica Castanheira
Empresa Mundo dos Congelados	Clinicas Dentárias: Berton e Cerejo, Master Dental
Funerária Paz Serena	Centro Clinico São Pedro

ASSOCIADOS

Total de Associados em 31 de Dezembro de 2018:

Associados admitidos	81
Associados desistentes/eliminados/falecidos	389
Associados efetivos:	2539
Associados auxiliares:	301
Total de associados:	2840

À semelhança de anos anteriores, as inscrições para a admissão de associados não reformados, residentes na freguesia de Corroios, estiveram abertas durante o mês de Setembro, não podendo os mesmos ultrapassar na sua totalidade 35% dos associados efectivos.

ACTIVIDADES

No exercício de 2018 assinalam-se as seguintes iniciativas:

SOCIAIS/CENTRO DE DIA	CULTURAIS E RECREATIVAS	DESPORTIVAS
Intercâmbio com escola EB1 nº 1 da Cova da Piedade	Actuações do Grupo Coral Instrumental “Os Sempre Jovens”	Aulas de hidroginástica na Piscina Municipal de Corroios
	Grupo de Teatro “As Andorinhas”	
Saúde oral do idoso	Grupo de Cavaquinhos “Os Rouxinóis”	Aulas de ginástica sénior AURPIC
Vacinação	Rancho folclórico “Rancho dos Namorados”	Caminhadas
Passeio ao Almada Fórum	Sessões de fados	Torneio de Sueca e Xadrez
Boccia Sénior	Desfile de Carnaval	Seixalíadas e Agita Seixal
Ida ao teatro	Aniversário da A.U.R.P.I.C.	Piquenicação Naci. Confed. MURPI
Jogos de memória e provérbios	Comemorações do 25 de Abril	Piquenicação Distrit. Feder. MURPI
Dança sénior e musicoterapia	Baile da Pinha	
Visualização de filmes	Passeios	
Visita à Galeria de Corroios	Marchas Populares Corroios	
Comemoração de dias festivos	Colónia de férias	
Trabalhos manuais	Sardinhada	
Artes plásticas, pintura	Quermesse e Festas de Corroios	
Sessões de esclarecimento	Dia Municipal do Idoso	
Rastreio auditivo	Mês do Idoso	
Passeio no Parque da Paz	Festa de S. Martinho	
	Festa de Natal do Reformado	
	Bailes convívio aos sábados	
	Passagem de Ano	

Participámos em acções levadas a cabo pela Câmara Municipal do Seixal, Junta de Freguesia de Corroios, Confederação do MURPI e Federação Distrital do MURPI.

CANDIDATURAS AO CENTRO DE EMPREGO DO SEIXAL

CONTRATO EMPREGO INSERÇÃO +

Foram admitidas três funcionárias através do Centro de Emprego do Seixal no âmbito da medida Contrato Emprego-Inserção+.

ESTÁGIO PROFISSIONAL

Em 29 de Maio teve início um Estágio Profissional em Trabalho Social com a duração de nove meses. O projeto, subsidiado pelo Centro de Emprego, teve como objectivo alcançar ganhos para a qualidade de vida e bem-estar dos utentes de Centro de Dia da Instituição, dando oportunidade à estagiária para aplicar e aprofundar os seus conhecimentos.

ESTÁGIO DE GERIATRIA

Realizou-se um estágio de Técnico de Geriatria com o objectivo de garantir aos participantes experiência de

trabalho, como meio de potenciar a sua inserção no mercado de emprego e na vida activa. Teve a duração de 210 h, participaram duas formandas e não teve quaisquer custos para a Associação.

FORMAÇÕES:

De acordo com o artº 131 do decreto-lei 7/2009 do Código do Trabalho, a formação contínua é obrigatória a pelo menos 10% dos trabalhadores de uma empresa. Em 2018 realizaram-se as seguintes formações:

ENTIDADE FORMADORA	Nº PARTICIP.	FORMAÇÃO	Nº DE HORAS
Partner Hotel	15	Atendimento e Assistência a Clientes	25
Partner Hotel	15	Cremes e aveludados	25
Servilusa	11	Postura comportamental	4
Entreajuda/Assoc. Protectora dos Diabéticos de Portugal	3	Cuidados à pessoa Idosa com diabetes	4
Unidade de Cuidados na Comunidade do Seixal	2	Cuidar a pessoa idosa dependente	41
FITI Federação das Instit. de Terceira Idade/União Associações	8	Atitude perante o Idoso	36

ANÁLISE DO PLANO DE ACTIVIDADES E ORÇAMENTO PARA O ANO 2018

O Plano de Actividades é um documento que define os objectivos e a programação das actividades a realizar num determinado período e que identifica os meios necessários à sua efectiva execução.

Objectivos propostos para 2018 que se concretizaram:

- Procedeu-se à pintura do interior das instalações com o apoio financeiro da Câmara do Seixal através da celebração de contrato-programa em 2017
- Foram colocados extractores e ventiladores na cozinha
- Deu-se continuidade à reparação e manutenção das carrinhas
- Procedeu-se à reparação e manutenção dos aparelhos de ar condicionado
- Foi feita a limpeza e reparação da chaminé da cozinha e do respectivo extractor
- Substituiu-se a grade elevatória da porta da praceta
- Cumpriu-se o programa de formação contínua às funcionárias
- Foi feita uma avença com uma nutricionista
- Foram realizadas sessões de esclarecimento e debates sobre vários temas
- Fizeram-se rastreios na área da saúde
- Realizaram-se diversas actividades culturais, recreativas e desportivas

Alguns dos objectivos propostos no Plano de Actividades não foram possíveis de se concretizar em 2018.

INSTALAÇÕES

Manutenção, reparação e conservação de equipamento, edifício e outros:

Reparações nas carrinhas - € 15.173,71

Manutenção e reparação de equipamento - € 4.707,62

Manutenção e conservação do edifício - € 14.071,10

Seguros - € 8.379,22

Medicina no Trabalho - € 1.056,32

SUBSÍDIOS, DONATIVOS E QUOTIZAÇÕES

Comparticipação anual da Segurança Social : Apoio Domiciliário - € 227.452,35

Centro Dia - € 62.783,68

Subsídio anual da Câmara Municipal do Seixal – € 2.260,00

Donativos de associados e particulares para a conta Lar - € 2.220,64

Juros das contas a prazo e ordem - € 4.395,41

Consignação de 0,5% de IRS - € 3.323,49

Restituição de IVA - € 4.347,60

Transferência do Centro de Emprego - € 12.812,20

Quotização - € 33.936,50

CANDIDATURA AO FUNDO SOCORRO SOCIAL

Com base nas necessidades da Instituição, foi elaborada uma candidatura ao Fundo Socorro Social, solicitando apoio financeiro para aquisição de uma viatura de nove lugares para transporte dos utentes. Esta candidatura foi aprovada pela CNIS mas o parecer técnico da Segurança Social foi desfavorável.

DIVULGAÇÃO E IMAGEM DA INSTITUIÇÃO:

Endereço de correio electrónico: aurpic@sapo.pt

Site oficial na internet: <http://www.aurpic-pt.webnode.pt>

Blog do sector de animação: <http://www.aurpic.blogspot.com>

CONCLUSÃO

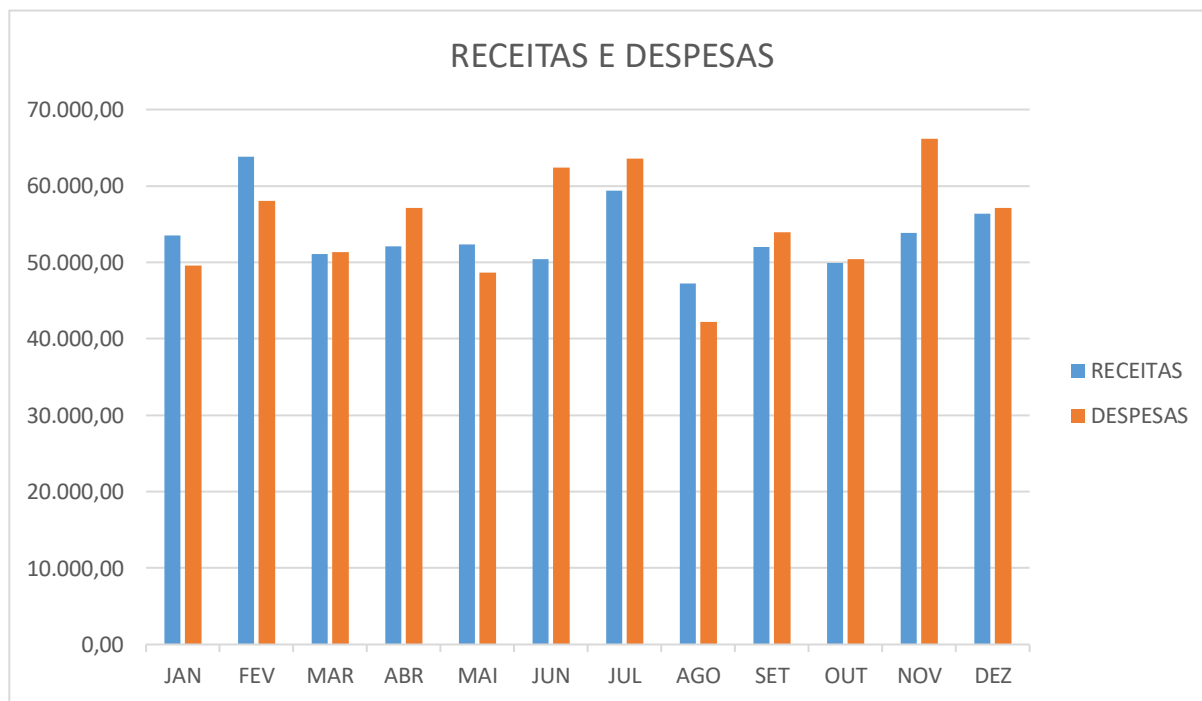
No ano em apreciação e mediante o compromisso assumido, grande parte daquilo que nos propusemos fazer foi concretizado.

Assim, podemos concluir que estes resultados foram fruto do esforço e dedicação dos Corpos Sociais, das Funcionárias da Instituição que merecem um reconhecimento pelo seu trabalho, dos associados e utentes, e das entidades, parceiros, amigos e particulares que nos têm acompanhado.

A todos, o nosso agradecimento.

RESUMO FINANCEIRO DE RECEITAS E DESPESAS DO ANO 2018:

ANO 2018	JAN	FEV	MAR	ABR	MAI	JUN	JUL	AGO	SET	OUT	NOV	DEZ	SOMA	
											SALDO DE 2017		447.018,51	
RECEITAS	53 525,77	63 787,42	51 092,74	52 109,87	52 313,49	50 383,77	59 356,95	47 209,18	52 024,12	49 939,10	53 890,78	56 404,11	642 037,30	
DESPESAS	49 574,11	58 012,57	51 330,85	57 116,15	48 641,34	62 406,94	63 587,02	42 183,12	53 911,90	50 414,64	66 141,52	57 109,31	660 429,47	
													TOTAL	428.626,34
SALDO MENSAL	3 951,66	5 774,85	-238,11	-5 006,28	3 672,15	-12 023,17	-4 230,07	5 026,06	-1 887,78	-475,54	-12 250,74	-705,20	-18 392,17	



DEMONSTRAÇÃO DA POSIÇÃO FINANCEIRA EM 31/12/2018:

CONTAS A PRAZO	343.957,66
CONTAS À ORDEM	17.564,05
CONTAS LAR	64.769,20
DINHEIRO EM CAIXA	2.335,43
TOTAL	428.626,34

A DIRECÇÃO



O TESOUREIRO



O CONSELHO FISCAL



ASSOCIAÇÃO UNITÁRIA DE REFORMADOS, PENSIONISTAS E IDOSOS DE CORROIOS

DEMONSTRAÇÃO DE RESULTADOS - ANO DE 2018

	FINANCEIROS	POR VALÊNCIAS	
		CENTRO DE DIA	A. DOMICILIÁRIO
GASTOS			
Custo Mercadorias Vendidas e Mat. Consumidas	131.156,12	78.693,60	52.462,52
Custo das Matérias Consumidas	131.156,12	78.693,60	52.462,52
Fornecimentos e Serviços Externos	105.323,42	57.286,28	48.037,14
Trabalhos Especializados	4.619,88	2.771,88	1.848,00
Vigilância e Segurança	596,39	357,83	238,56
Conservação e Reparação	22.070,30	11.388,17	10.682,13
Honorários	5.241,50	3.144,90	2.096,60
Serviços Bancários	332,00	199,20	132,80
Outros Serviços Técnicos	0,00	0,00	0,00
Ferramentas e Utensílios Desgaste Rápido	1.601,23	960,74	640,49
Material de Escritório	3.280,32	1.968,17	1.312,15
Artigos para Oferta	432,94	259,76	173,18
Outros	316,49	189,90	126,59
Eletricidade	12.735,46	7.641,28	5.094,18
Combustíveis	14.000,28	6.373,75	7.626,53
Água	4.360,60	2.616,33	1.744,27
Outros Fluidos	3.236,55	1.941,93	1.294,62
Deslocações e Estadas	11.532,60	6.934,40	4.598,20
Comunicação	3.767,47	2.260,48	1.506,99
Seguros	3.916,19	200,11	3.716,08
Contencioso e Notariado	1.351,76	811,06	540,70
Limpeza, Higiene e Conforto	10.995,55	6.569,45	4.426,10
Outros Fornecimentos e Serviços			
Portagens e Estacionamento	0,00	0,00	0,00
Diversos	935,91	696,94	238,97
Gastos com o Pessoal	413.758,43	141.556,32	272.202,11
Remunerações do Pessoal			
Vencimentos Mensais	329.649,34	111.591,58	218.057,76
Remunerações Adicionais	6.645,12	1.252,69	5.392,43
Indemnizações	0,00	0,00	0,00
Encargos Sobre Remunerações	71.258,89	24.989,01	46.269,88
Seguros Acid. de Trab.e Doenças Profissionais	4.277,76	2.566,65	1.711,11
Outros Gastos com Pessoal	1.927,32	1.156,39	770,93
Gastos de Depreciação e Amortização	7.310,24	4.386,14	2.924,10
Ativos Fixos Tangíveis	7.310,24	4.386,14	2.924,10
Outros Gastos e Perdas	646,03	387,62	258,41
Impostos	0,00	0,00	0,00
Outros	646,03	387,62	258,41
TOTAL DE GASTOS	658.194,24	282.309,96	375.884,28

ASSOCIAÇÃO UNITÁRIA DE REFORMADOS, PENSIONISTAS E IDOSOS DE CORROIOS
DEMONSTRAÇÃO DE RESULTADOS - ANO DE 2018

	FINANCEIROS	POR VALÊNCIAS	
		CENTRO DE DIA	A. DOMICILIÁRIO
RENDIMENTOS			
Vendas	4.700,50	4.700,50	0,00
Fraldas	4.700,50	4.700,50	
Prestações de Serviços	288.520,63	160.529,31	127.991,32
Quotizações	34.077,50	20.446,50	13.631,00
Festas e Bailes	5.770,48	3.462,29	2.308,19
Passelos e Excursões	10.280,50	6.168,30	4.112,20
Buffet	31.294,10	31.294,10	
Refeições	0,00		
Alimentação	206.821,75	98.881,82	107.939,93
Aulas de Ginástica	276,30	276,30	
Subsídios, Doações e Legados à Exploração	339.351,82	102.802,15	236.549,67
Subsídios do Estado e Outros Entes Públicos			
I.P.S.S. - Setubal	290.236,03	62.783,68	227.452,35
Inst. Emp. e Form. Profissional	12.812,20	7.687,32	5.124,88
Cantina Social	26.372,50	26.372,50	
Autarquias	2.260,00	1.356,00	904,00
Autoridade Tributária	7.671,09	4.602,65	3.068,44
Outros Rendimentos e Ganhos	4.597,66	2.984,00	1.613,66
Descontos de Pronto Pagamento Obtidos	0,00		
Correções Relativas a Exercícios Anteriores	0,00		
Imputação de Subsídios para Investimento	178,20	178,20	
Donativos	4.034,14	2.420,48	1.613,66
Outros Proveitos não Especificados	385,32	385,32	
Juros, Dividendos e Outros Rendim. Similares	4.544,05	2.726,43	1.817,62
Juros Obtidos	4.544,05	2.726,43	1.817,62
TOTAL DE RENDIMENTOS	641.714,66	273.742,40	367.972,26
RESULTADO LIQUIDO DO PERIODO	-16.479,58	-8.567,56	-7.912,02

ASSOCIAÇÃO UNITÁRIA DE REFORMADOS, PENSIONISTAS E IDOSOS DE CORROIOS

BALANCETE GLOBAL DO ANO DE 2018

RENDIMENTOS	C. DE DIA	A. DOMICIL.	DIVERSOS	TOTAL	GASTOS	C. DE DIA	A. DOMICIL.	TOTAL
Vendas	0,00	0,00	4.700,50	4.700,50	Custo mercadorias vendidas e mat. consumidas	78.693,60	52.462,52	131.156,12
Fraldas, Resguardos e Diversos			4.700,50	4.700,50	Custo matérias consumidas	78.693,60	52.462,52	131.156,12
Prestação de Serviços	130.452,22	107.939,93	50.128,48	288.520,63	Fornecimentos e serviços externos	57.286,28	48.037,14	105.323,42
Quotizações			34.077,50	34.077,50	Trabalhos Especializados	2.771,88	1.848,00	4.619,88
Festas e Bailes			5.770,48	5.770,48	Publicidade e Propaganda			0,00
Rifas e Sorteios				0,00	Vigilância e Segurança	357,83	238,56	596,39
Passelos e Excursões			10.280,50	10.280,50	Conservação e Reparação	11.388,17	10.682,13	22.070,30
Telefone				0,00	Honorários	3.144,90	2.096,80	5.241,50
Buffet	31.294,10			31.294,10	Serviços Bancários	199,20	132,80	332,00
Refeições				0,00	Ferramentas e Utensílios Desgaste Rápido	960,74	640,49	1.601,23
Alimentação	98.681,82	107.939,93		206.821,75	Livros e Documentação Técnica			0,00
Higiene Pessoal				0,00	Material de Escritório	1.968,17	1.312,15	3.280,32
Higiene Habitacional				0,00	Artigos para Oferta	259,76	173,18	432,94
Lavandaria				0,00	Outros	189,90	126,59	316,49
Diligências Exterior				0,00	Eletricidade	7.841,28	5.094,18	12.735,46
Tratamento Roupa				0,00	Combustíveis	6.373,75	7.626,53	14.000,28
Aulas de Ginástica	276,30			276,30	Água	2.616,33	1.744,27	4.360,60
Diversos				0,00	Outros Fluidos	1.941,93	1.294,62	3.236,55
Subsídios, Doações e Legados à Exploração	101.446,15	235.645,67	2.260,00	339.351,82	Deslocações e Estadas	6.934,40	4.598,20	11.532,60
Subs. Estado e Outros Entes Públicos					Rendas e Alugueres			0,00
I.P.S.S. - Setubal	62.783,88	227.452,35		290.236,03	Comunicação	2.260,48	1.506,99	3.767,47
Inst. Emp. Form. Profissional	7.687,32	5.124,88		12.812,20	Seguros	200,11	3.716,08	3.916,19
Cantina Social	26.372,50			26.372,50	Contencioso e Notariado	811,06	540,70	1.351,76
Autarquias			2.260,00	2.260,00	Limpeza, Higiene e Conforto	6.589,45	4.426,10	10.995,55
Autoridade Tributária	4.602,65	3.068,44		7.671,09	Outros Fornecimentos e Serviços			
Outros Rendimentos e Ganhos	0,00	0,00	4.597,66	4.597,66	- Portagens e Estacionamento			0,00
Imput. De Subs. p/Investimento			178,20	178,20	- Diversos	696,94	238,97	935,91
Donativos Gerais			1.813,50	1.813,50	Gastos com o Pessoal	141.556,32	272.202,11	413.758,43
Donativos C. Lar			2.220,84	2.220,84	Remunerações do Pessoal			
Outros			385,32	385,32	Vencimentos Mensais	111.591,58	218.057,76	329.649,34
Juros, Dividendos e Outros Rend. Similares	2.726,43	1.817,62	0,00	4.544,05	Remunerações Adicionais	1.252,69	5.392,43	6.645,12
Juros Obtidos	2.726,43	1.817,62		4.544,05	Encargos Sobre Remunerações	24.989,01	46.269,88	71.258,89
					Seguros Acid. de Trab. e Doenças Profissionais	2.566,65	1.711,11	4.277,76
					Outros Gastos com Pessoal	1.156,39	770,93	1.927,32
					Gastos de Depreciações e Amortizações	4.386,14	2.924,10	7.310,24
					Activos Fixos Tangíveis	4.386,14	2.924,10	7.310,24
					Outros Gastos e Perdas	387,62	266,41	646,03
					Impostos			0,00
					Quotizações	237,60	158,40	396,00
					Multas	150,00	100,00	250,00
					Outros	0,02	0,01	0,03
					Gastos e Perdas de Financiamento	0,00	0,00	0,00
					Juros suportados			0,00
TOTAL DE RECEITAS	234.624,80	346.403,22	61.686,64	641.714,66	TOTAL DE GASTOS	282.309,96	376.884,28	658.194,24
					Saldo do Exercício			-16.479,58

DISPONIBILIDADES FINANCEIRAS

Dinheiro em Caixa	2.335,43
Depósitos à Ordem	22.349,80
Depósitos a Prazo	403.941,31
Saldo para o Mês Seguinte	428.626,34

A Direcção
O Tesoureiro
O Conselho Fiscal

